

Cassette

FICHA PRODUCTO

MI2-56Q4DN1 / MI2-71Q4DN1 / MI2-80Q4DN1



RM12D/BGEF
Control recomendado

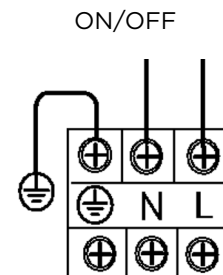
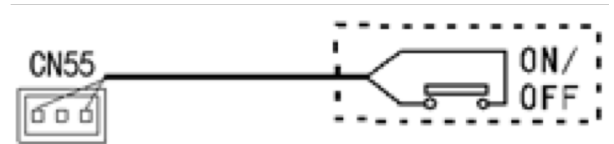
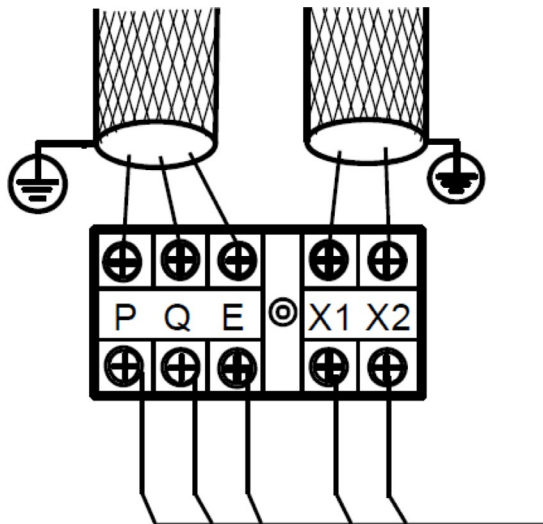
Producto certificado por: **CE**



CARACTERÍSTICAS

Modelo	MI2-56Q4DN1	MI2-71Q4DN1	MI2-80Q4DN1
Capacidad frigorífica	5,60 kW	7,10 kW	8 kW
Capacidad calorífica	6,30 kW	8 kW	9 kW
Consumo calor	31 W	46 W	48 W
Caudal de aire	704/857/1.029 m ³ /h	748/996/1.200 m ³ /h	811/1.055/1.264 m ³ /h
Presión sonora	34/38/43 dB(A)	34/39/45 dB(A)	35/40/46 dB(A)
Diámetro tuberías	Ø3/8" / Ø5/8"	Ø3/8" / Ø5/8"	Ø3/8" / Ø5/8"
Diámetro desagüe	Ø32 mm	Ø32 mm	Ø32 mm
Alimentación	220-240 V / 1 / 50 Hz		
Intensidad máx.	15 A	15 A	15 A
Cable de interconexión	3x2,50 mm ²	3x2,50 mm ²	3x2,50 mm ²
Bus interconexión apantallado	3x0,75 mm ²	3x0,75 mm ²	3x0,75 mm ²

ESQUEMA CONEXIONES



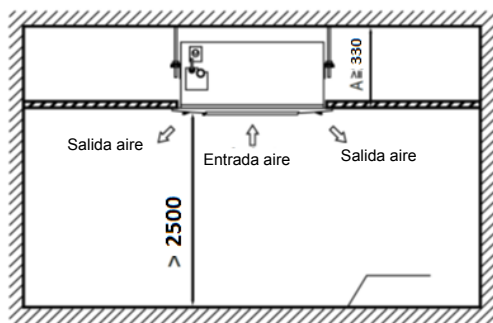
Regleta alimentación eléctrica

NOTAS:
 (1) Los datos y especificaciones presentes en esta ficha pueden variar sin previo aviso.
 (2) Las imágenes de esta ficha son de carácter orientativo, pudiendo ser diferentes a la máquina final.

DIMENSIONES Y PESO

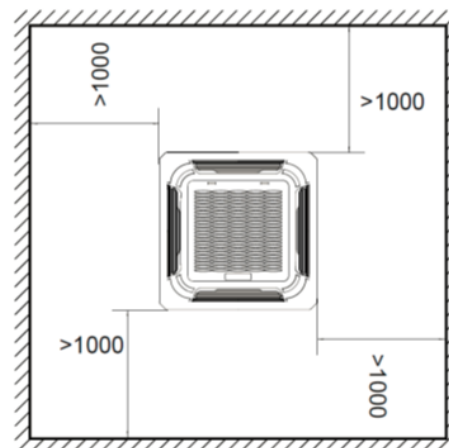
Modelo	MI2-56Q4DN1	MI2-71Q4DN1	MI2-80Q4DN1
Peso	23,20 kg	23,20 kg	23,20 kg
Modelo Panel	T-MBQ4-01E		
Peso	5 kg		

INSTALACIÓN



Distancia mínima al suelo

Unidad: mm



Distancia mínima a la pared

Cassette

FICHA PRODUCTO

MI2-100Q4DN1 / MI2-112Q4DN1 / MI2-140Q4DN1



RM12D/BGEF
Control recomendado

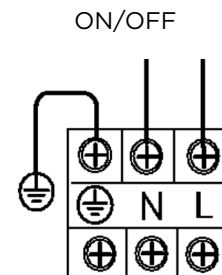
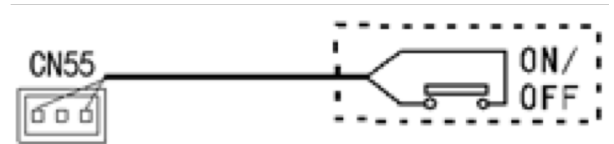
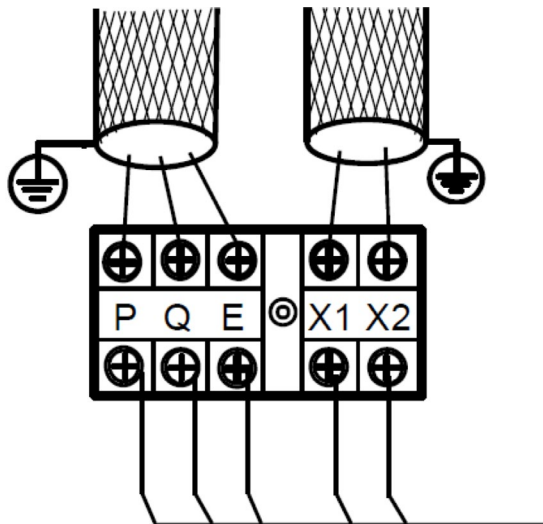
Producto certificado por: **CE**



CARACTERÍSTICAS

Modelo	MI2-100Q4DN1	MI2-112Q4DN1	MI2-140Q4DN1
Capacidad frigorífica	10 kW	11,20 kW	14 kW
Capacidad calorífica	11 kW	12,50 kW	16 kW
Consumo calor	75 W	75 W	94 W
Caudal de aire	1.034/1.239/1.596 m ³ /h	1.034/1.239/1.596 m ³ /h	1.224/1.426/1.727 m ³ /h
Presión sonora	36/41/47 dB(A)	36/41/47 dB(A)	35/45/50 dB(A)
Diámetro tuberías	Ø3/8" / Ø5/8"	Ø3/8" / Ø5/8"	Ø3/8" / Ø5/8"
Diámetro desagüe	Ø32 mm	Ø32 mm	Ø32 mm
Alimentación	220-240 V / 1 / 50 Hz		
Intensidad máx.	15 A	15 A	15 A
Cable de interconexión	3x2,50 mm ²	3x2,50 mm ²	3x2,50 mm ²
Bus interconexión apantallado	3x0,75 mm ²	3x0,75 mm ²	3x0,75 mm ²

ESQUEMA CONEXIONES



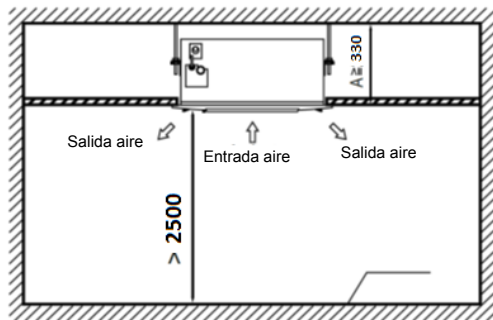
Regleta alimentación eléctrica

NOTAS:
 (1) Los datos y especificaciones presentes en esta ficha pueden variar sin previo aviso.
 (2) Las imágenes de esta ficha son de carácter orientativo, pudiendo ser diferentes a la máquina final.

DIMENSIONES Y PESO

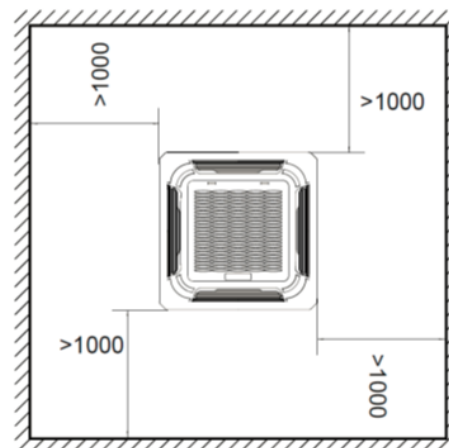
Modelo	MI2-100Q4DN1	MI2-112Q4DN1	MI2-140Q4DN1
Peso	28,40 kg	28,40 kg	30,70 kg
Modelo Panel	T-MBQ4-01E		
Peso	5 kg		

INSTALACIÓN



Distancia mínima al suelo

Unidad: mm



Distancia mínima a la pared