

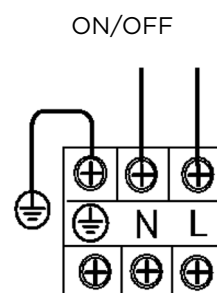
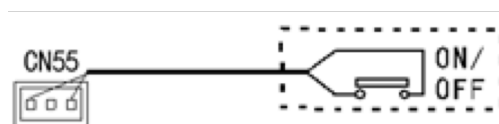
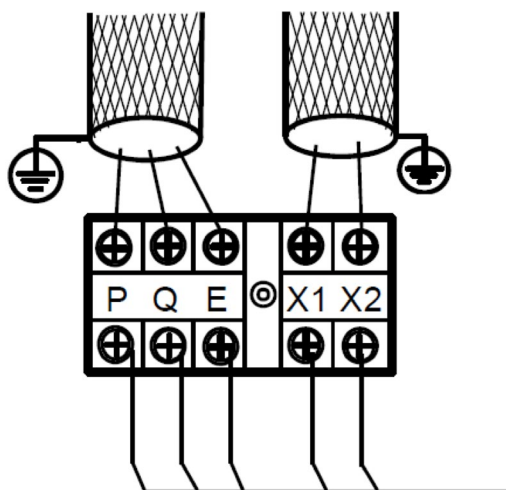
Mural
FICHA PRODUCTO
MI2-17GDN1 / MI2-22GDN1 / MI2-28GDN1

RM12D/BGEF
Control recomendado

 Producto certificado por: **CE**

CARACTERÍSTICAS

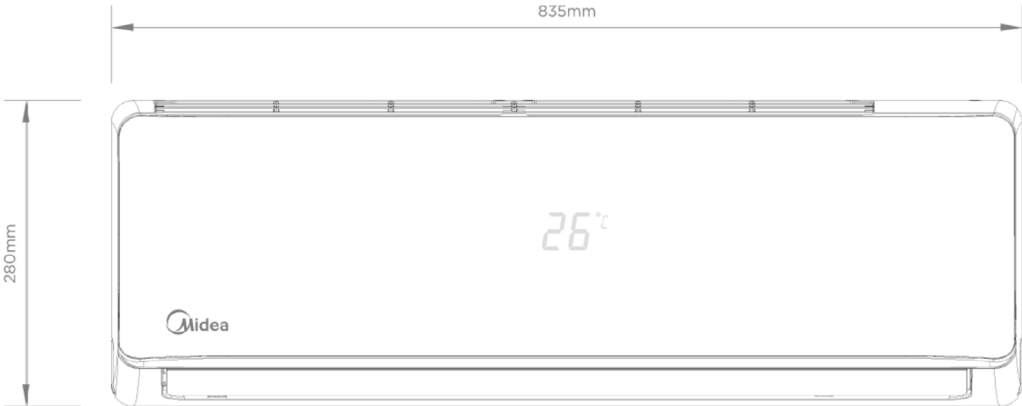

Modelo	MI2-17GDN1	MI2-22GDN1	MI2-28GDN1
Capacidad frigorífica	1,70 kW	2,20 kW	2,80 kW
Capacidad calorífica	2,20 kW	2,40 kW	3,20 kW
Consumo calor	28 W	28 W	28 W
Caudal de aire	356/385/411 m ³ /h	356/393/422 m ³ /h	316/370/417 m ³ /h
Presión sonora	29/30/31 dB(A)	29/30/31 dB(A)	29/30/31 dB(A)
Diámetro tuberías	Ø1/4" / Ø1/2"	Ø1/4" / Ø1/2"	Ø1/4" / Ø1/2"
Diámetro desagüe	Ø16 mm	Ø16 mm	Ø16 mm
Alimentación	220-240 V / 1 f / 50 Hz	220-240 V / 1 f / 50 Hz	220-240 V / 1 f / 50 Hz
Intensidad máx.	15 A	15 A	15 A
Cable de interconexión	3x2,50 mm ²	3x2,50 mm ²	3x2,50 mm ²
Bus interconexión apantallado	3x0,75 mm ²	3x0,75 mm ²	3x0,75 mm ²

ESQUEMA CONEXIONES


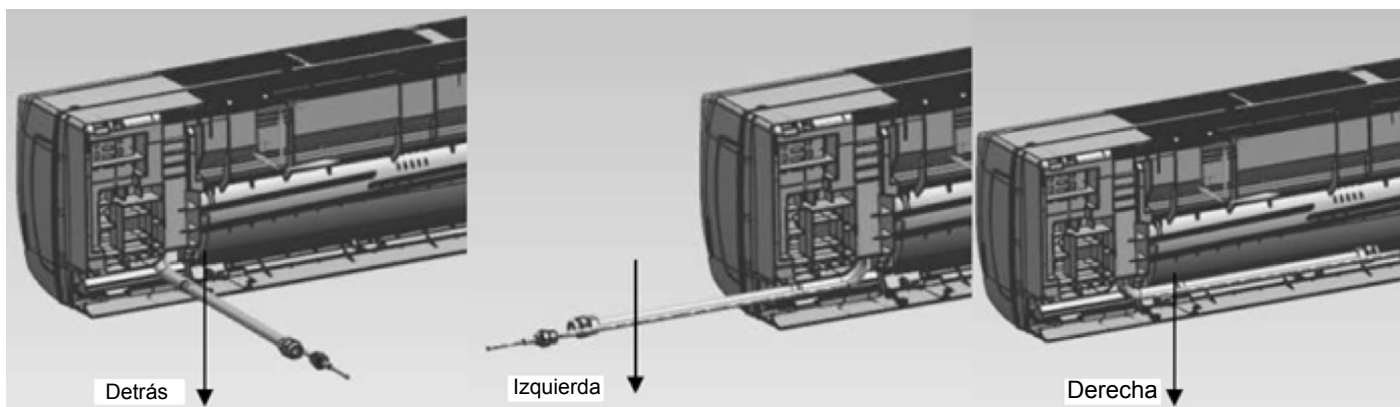
Regleta alimentación eléctrica

NOTAS:
 (1) Los datos y especificaciones presentes en esta ficha pueden variar sin previo aviso.
 (2) Las imágenes de esta ficha son de carácter orientativo, pudiendo ser diferentes a la máquina final.

DIMENSIONES Y PESO

Modelo	MI2-17GDN1	MI2-22GDN1	MI2-28GDN1
			
Peso	8,40 kg	8,40 kg	9,50 kg

SALIDA DE TUBERÍAS



Mural

FICHA PRODUCTO

MI2-36GDN1 / MI2-45GDN1 / MI2-56GDN1



RM12D/BGEF
Control recomendado

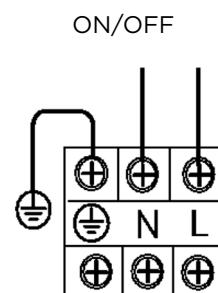
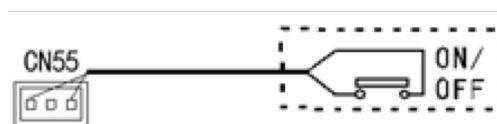
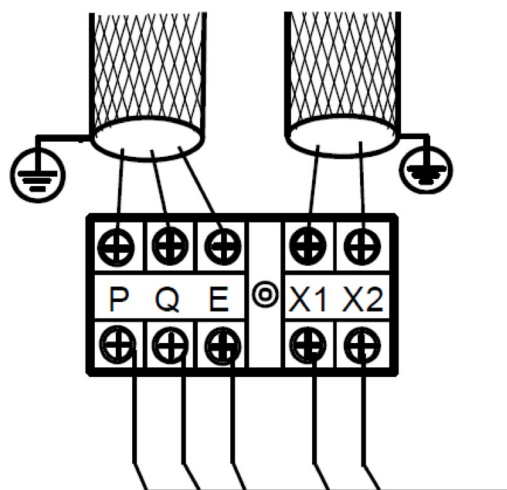
Producto certificado por: **CE**



CARACTERÍSTICAS

Modelo	MI2-36GDN1	MI2-45GDN1	MI2-56GDN1
Capacidad frigorífica	3,60 kW	4,50 kW	5,60 kW
Capacidad calorífica	4 kW	5 kW	6,30 kW
Consumo calor	30 W	40 W	45 W
Caudal de aire	488/573/656 m ³ /h	424/507/594 m ³ /h	547/648/747 m ³ /h
Presión sonora	30/31/33 dB(A)	31/33/35 dB(A)	34/36/38 dB(A)
Diámetro tuberías	Ø1/4" / Ø1/2"	Ø1/4" / Ø1/2"	Ø3/8" / Ø5/8"
Diámetro desagüe	Ø16 mm	Ø16 mm	Ø16 mm
Alimentación	220-240 V / 1 f / 50 Hz	220-240 V / 1 f / 50 Hz	220-240 V / 1 f / 50 Hz
Intensidad máx.	15 A	15 A	15 A
Cable de interconexión	3x2,50 mm ²	3x2,50 mm ²	3x2,50 mm ²
Bus interconexión apantallado	3x0,75 mm ²	3x0,75 mm ²	3x0,75 mm ²

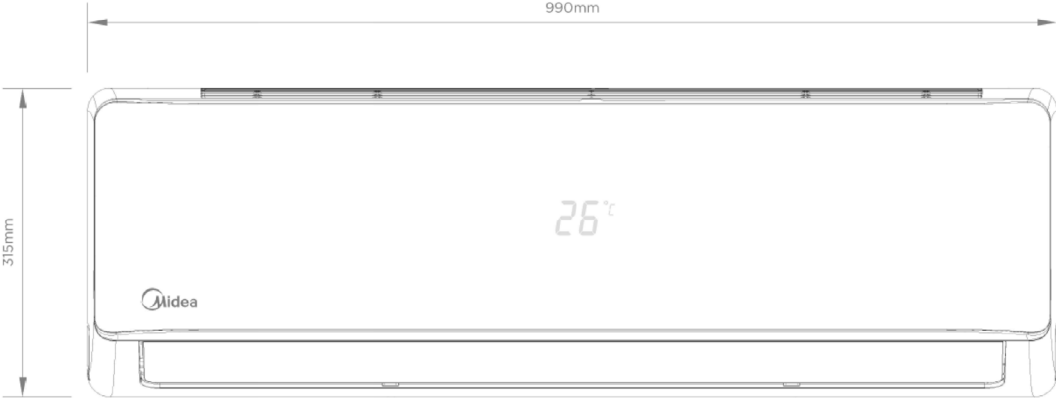

ESQUEMA CONEXIONES



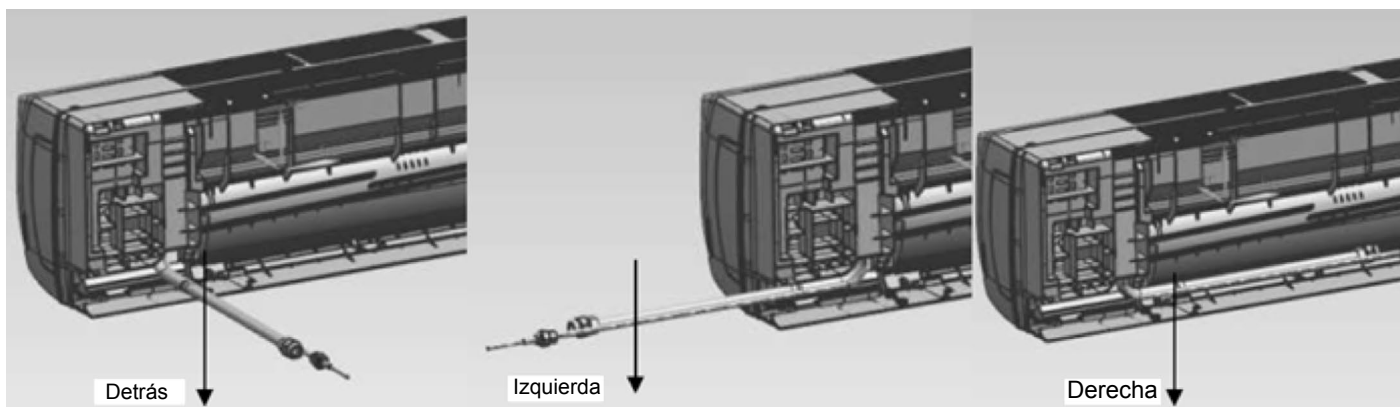
Regleta alimentación eléctrica

NOTAS:
 (1) Los datos y especificaciones presentes en esta ficha pueden variar sin previo aviso.
 (2) Las imágenes de esta ficha son de carácter orientativo, pudiendo ser diferentes a la máquina final.

DIMENSIONES Y PESO

Modelo	MI2-36GDN1	MI2-45GDN1	MI2-56GDN1
			
Peso	11,40 kg	12,80 kg	12,80 kg

SALIDA DE TUBERÍAS



Mural

MI2-80GDN1

FICHA PRODUCTO



RM12D/BGEF
Control recomendado

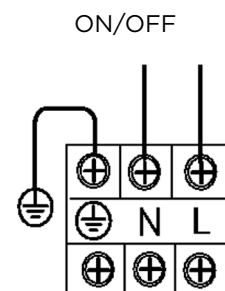
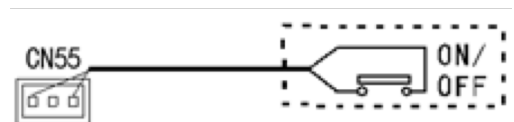
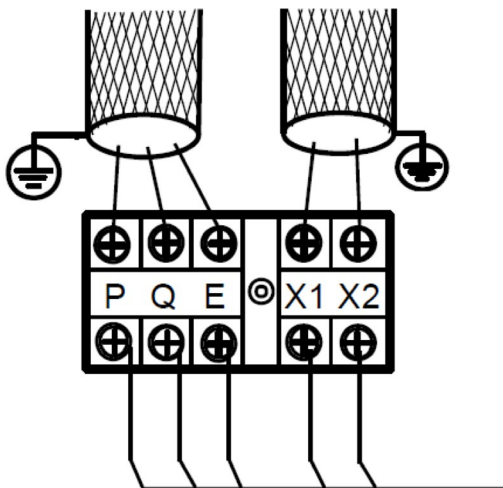
Producto certificado por: **CE**



CARACTERÍSTICAS

Modelo	MI2-80GDN1
Capacidad frigorífica	8 kW
Capacidad calorífica	9 kW
Consumo calor	55 W
Caudal de aire	809/1.005/1.195 m ³ /h
Presión sonora	36/39/44 dB(A)
Diámetro tuberías	Ø3/8" / Ø5/8"
Diámetro desagüe	Ø16 mm
Alimentación	220-240 V / 1 f / 50 Hz
Intensidad máx.	15 A
Cable de interconexión	3x2,50 mm ²
Bus interconexión apantallado	3x0,75 mm ²

ESQUEMA CONEXIONES



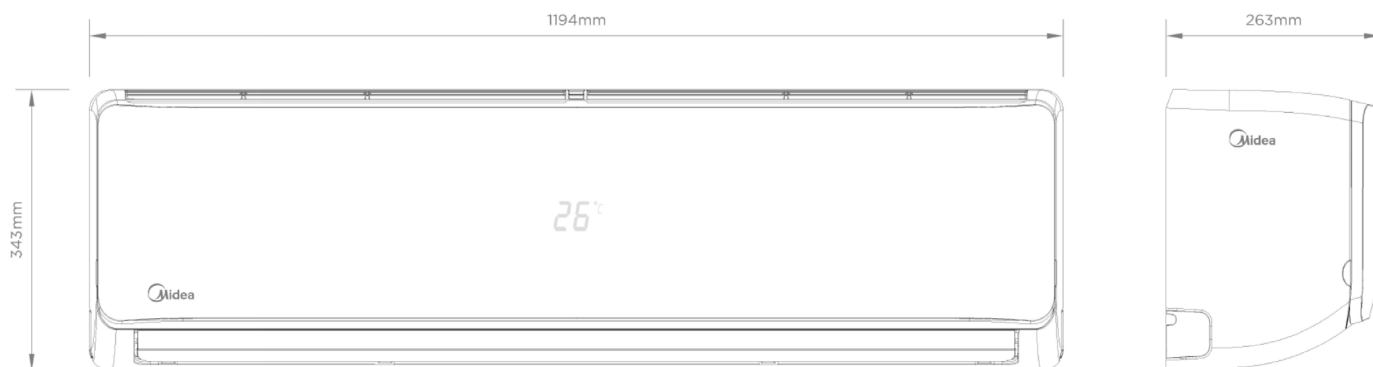
Regleta alimentación eléctrica

NOTAS:

- (1) Los datos y especificaciones presentes en esta ficha pueden variar sin previo aviso.
- (2) Las imágenes de esta ficha son de carácter orientativo, pudiendo ser diferentes a la máquina final.

DIMENSIONES Y PESO

Modelo	M12-80GDN1
--------	------------



Peso	17 kg
------	-------

SALIDA DE TUBERÍAS

