

MH90A4300B-ES



CARACTERÍSTICAS

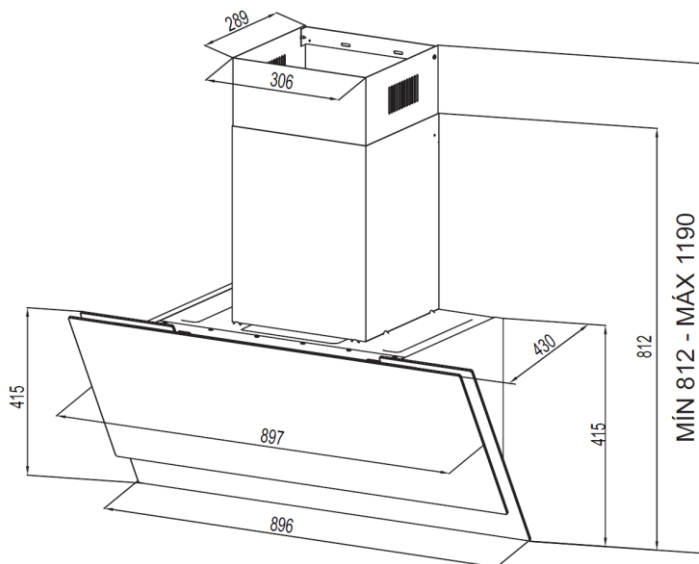
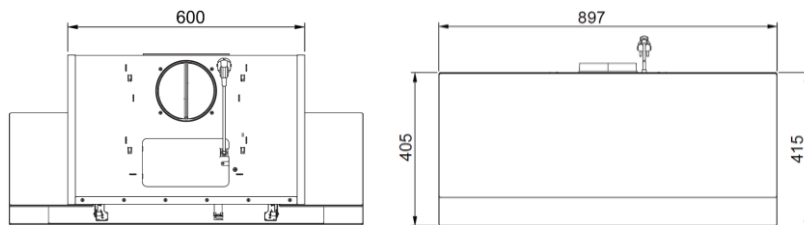
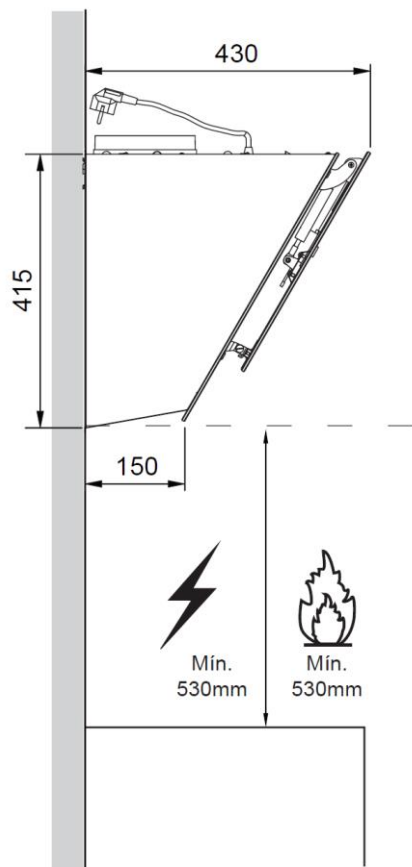
MODELO	MH90A4300B-ES	
Código EAN	6939962575292	
Tipo	Mural inclinada	
Color	Cristal negro	
Tensión alimentación	V/Hz	220/240 – 50/60
Potencia (metros cúbicos)	800	
Nivel de ruido	dB	64
Clasificación energética	A	
Nº velocidades	4	
# motor y potencia	W	1 * 250
Filtros de carbono	2 (kit MKF 140)	
Control	Táctil	
Tipo de control	Touch control,+ hand wave	
Iluminación	2 – Led – 1.5 W	
Diámetro salida tubo	mm	150
Dimensiones y Peso - Neto	Ancho/Alto/fondo	896 / 430 / 415 mm - 21 Kilos
Dimensiones y Peso – Bruto (embalaje)	Ancho/Alto/fondo	985 / 535 / 520 mm - 25,5 Kilos

NOTAS:

- (1) Los datos y especificaciones presentes en esta ficha pueden variar sin previo aviso.
- (2) Las imágenes de esta ficha son de carácter orientativo, pudiendo ser diferentes a la máquina final.

MH90A4300B-ES

unidad: mm



ESPECIFICACIONES

Modelo	MH90A4300B-ES	
Ancho	mm	896
Alto	mm	430
Fondo	mm	415

NOTAS:

- (1) Los datos y especificaciones presentes en esta ficha pueden variar sin previo aviso.
- (2) Las imágenes de esta ficha son de carácter orientativo, pudiendo ser diferentes a la máquina final.